



Artis Infälld

Artis har en belysningsteknik som är skapad för detaljhandeln av Molto Luce. Denna träffsäkra, patenterade, armatur har inspirerats från billyktor och gör att flera 3-fasskena eller som infälld armatur. ARTIS kommer som singelarmatur eller som dubbelarmatur med en reflektor som strömläbar $\pm 15^\circ$. Finns med styrningen DALI eller T&nd/S&ck. ARTIS belysning placeras med 3m mellanrum för ett optimalt ljusflöde och blir därför även mer kostnadseffektivt. Exempel som gjorts visar att du behöver 60% mindre armaturer om du väljer Artis istället för ex spotlights.

MOLTO LUCE®

LJUSTEKNISKA DATA

| | |
|------------------------------------|-----------------------------------|
| Armaturljusflöde | 2420 - 10770lm lm |
| Färgbeständighet | SDCM 3 |
| Färgtemperatur | 2700 K, 3000 K, 4000 K |
| Färgåtergivningindex (CRI) | 90-100 |
| Ljusfördelning | Asymmetrisk , Dubbel Asymmetri |
| Ljusuttag | Direkt |
| Nominell livstid L80/B10 vid 25 °C | 50000 |



DIMENSIONER

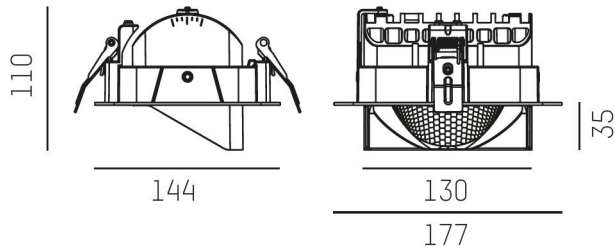
| | |
|-----------|--------|
| Bredd | 144 mm |
| Höjd/djup | 110 mm |



DIMENSIONER (forts)

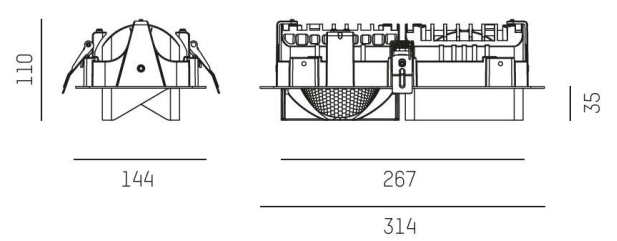
| | |
|-------------------|----------------------|
| Inbyggnadsbredd | 133x145 / 133x280 mm |
| Inbyggnadsdjup | 100 mm |
| Längd | 117 / 314 mm |
| Kapslingsklass | IP20 |
| Styrning | DALI, Ej dimbar |
| Kapslingsfärg | Vit / Svart / Alu |
| Material kapsling | Aluminium |

Måttritning

 1 - 25 mm
 +/- 15° 133 x 145 mm, ET 100 mm



 1 - 25 mm
 +/- 15° 133 x 280 mm, ET 100 mm



Ljusfördelningskurva

