

Otin Square Utanpåliggande



Otin är en mångsidig och högkvalitativ downlight från Molto Luce, utformad för att möta kraven i både kommersiella och privata miljöer. Med avancerad linsteknik erbjuder Otin en optimal ljusdistribution och effektiv avbländning, vilket skapar en behaglig ljusmiljö med utmärkt färgåtergivning (Ra >90). Levereras inklusive driver.

Armaturen finns i fyra olika storlekar, valj blank facetterad reflektor eller matt vit, Otin har 5 optiker att välja mellan. Tack vare sina olika kombinationsmöjligheter blir den enkel att anpassa till olika applikationer.

OTIN är IP54-klassad underifrån och kan monteras utomhus i tex skåp.

LED-boarden byts enkelt ut utan verktyg vilket sparar både tid och pengar.

Otin är det självklara valet för dig som söker en elegant och tekniskt avancerad downlight med stor anpassningsmöjlighet. Armaturen konfigureras enkelt via konfiguratorn.

Otin finns även som rund armatur och som infäll.

3 storlekar - 150 / 175 / 200

2 reflektorer - Blank facetterad / Vit matt

5 optiker - Opal / Mikroprisma / Lins - Wallwasher / 24° / 60°

Mycket god färgåtergivning (Ra >90)

För mer inspiration

<https://www.cardi.se/produktinspiration/otin>

MOLTO LUCE®

LJUSTEKNISKA DATA

Armaturljusflöde	1140 - 3640
Färgbeständighet	SDCM 3
Färgtemperatur	2700 K, 3000 K, 4000 K
Färgåtergivningindex (CRI)	90-100
Ljusfördelning	Asymmetrisk , Symmetrisk
Ljusuttag	Direkt
Nominell livstid L80/B10 vid 25 °C	50000
Spridningsvinkel	Bredstrålande 40-80°, Mediumstrålande 20-40°

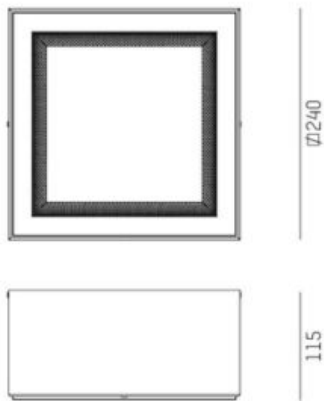

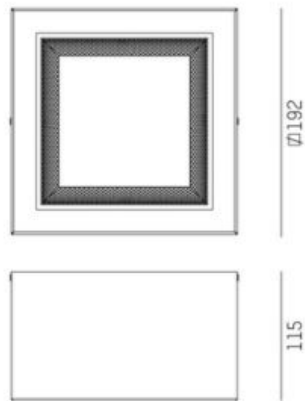
ELEKTRISKA DATA

Ljusutbyte	170 lm/W
------------	----------

ELEKTRISKA DATA (forts)

Max. systemeffekt	21 W
Bredd	192 / 215 / 240 mm
Höjd/djup	115 mm
Längd	192 / 215 / 240 mm
Kapslingsklass	IP20, IP54
Styrning	DALI, Ej dimbar
Kapslingsfärg	Vit / Svart
Med rörelsesensor	Ja

Måttitning



Ljusfördelningskurva

