

Ride ring system

Ride Ring system är en del av Ride systemet med möjlighet till svängda lysande linjer från Molto Luce. Driftdonet är integrerat i den minimala profilen, vilket bidrar till den perfekta ljusfördelningen. Systemet finns med 90°- och 180°-vinkel i tvärsnitt; olika längder som kan kombineras med raka delar i längderna 842mm, 1402mm och 2803mm.

Se även [Ride System](https://cardi.se/produktserie/ride-system).

Ride ring system kan förs i många kombinationer och belysningslösningar. [Kontakta oss](https://www.cardi.se/kontaktpersoner) för mer information. Vi hjälper er att ta fram ett utifrån era önskemål och behov.

OBS! Systemet per matning max 15m (Max 400W).

Kan pågå för i Creative Colours, som du kan se mer om [här](https://www.cardi.se/produktinspiration/creative-colours).

Låt dig inspireras av våra systemarmaturer [här](https://www.cardi.se/produktinspiration/systemarmaturer).

MOLTO LUCE®

LJUSTEKNISKA DATA

Färgbeständighet	SDCM 3
Färgtemperatur	2700 K, 3000 K, 4000 K
Färgåtergivningsindex (CRI)	90-100
Ljusfördelning	Symmetrisk
Ljusuttag	Direkt

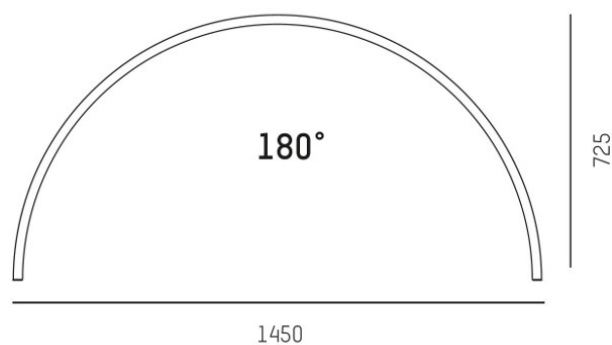
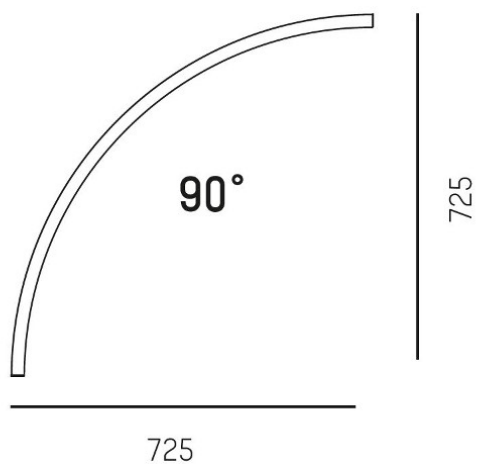
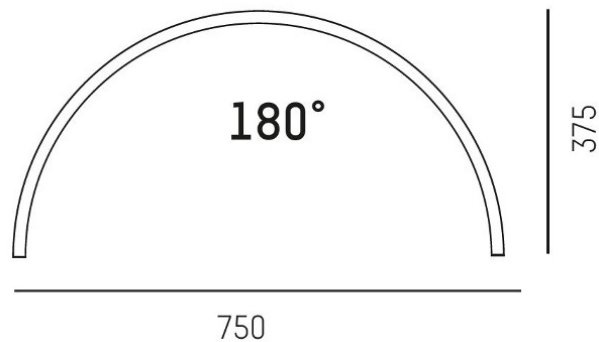
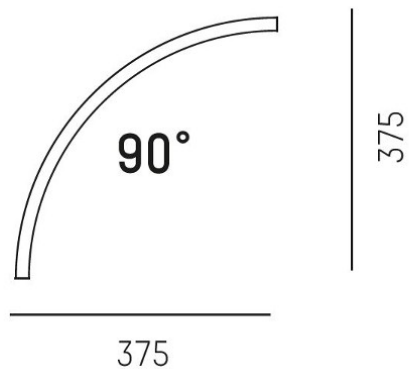
DIMENSIONER

Bredd	35 mm
Höjd/djup	35 mm

DIMENSIONER (forts)

Ytterdiameter	Ø750 / Ø1450 mm
Kapslingsklass	IP20
Styrning	DALI
Kapslingsfärg	Vit / Svart / Silver
Material kapsling	Aluminium
Pendellängd	1500 mm

Måttritning



Ljusfördelningskurva

